



# *Demonstrações Financeiras 2021*

Relatório e Contas Individuais 2021

M  
~~Ass:~~  
Ass:  
Ass:

# Relatório de Gestão 2021

## RELATÓRIO DE GESTÃO EM 31-12-2021

Nos termos legais, apresentamos e submetemos, para vossa apreciação e aprovação, o Relatório e Contas do exercício de 2021, bem como a proposta de aplicação do respetivo resultado.

### Caracterização das envolventes económicas e de mercado O mercado segurador em Portugal

Globalmente, a produção de seguro direto, em 2021, relativamente à atividade em Portugal, apresentou um crescimento de 34,2% face a 2020.

Para este crescimento, o Ramo Vida teve um contributo determinante, registando um acréscimo de 68,5%. Os Ramos Não Vida contribuíram com um crescimento de 4,8%.

A produção global situou-se em cerca de 13.350 milhões de euros face aos cerca de 9.951 milhões de euros do ano transato.

A produção do ramo Vida passou de 4.585 milhões de euros em 2020 para cerca de 7.727 milhões de euros em 2021. Os ramos Não Vida contribuíram com um crescimento de cerca de 257 milhões de euros, relativamente ao ano anterior, passando de 5.365 milhões de euros em 2020 para um total do mercado de cerca de 5.622 milhões de euros em 2021.

### Produção de seguro direto em Portugal

	dez/19	dez/20	dez/21
Mercado	12 203 002	9 950 920	13 350 270
Ramo Vida	6 993 576	4 585 346	7 727 703
Ramos Não Vida	5 209 426	5 365 574	5 622 568

Fonte: ASF – REAS 4º Trimestre 2021

### Factos relevantes ocorridos no exercício

#### Recursos Humanos

O ano de 2021 registou um aumento do quadro de pessoal da GRUBEN, com a entrada de um colaborador, passando a registar um total de 5 colaboradores ao seu serviço.

Na senda do que tem sido feito nos anos anteriores, a GRUBEN continua a dar uma grande importância à formação profissional contínua dos seus profissionais.

Durante o ano de 2021, verificou-se um aumento em quase todos os indicadores da formação relativamente ao ano transato. Foram ministradas um total de 253,5 horas divididas por várias ações de formação, envolvendo todos os colaboradores, o que representa, em média, mais de 50 horas de formação por colaborador.

## Volume de Formação (Horas)



Fonte: DRH

### Desempenho Operacional

No exercício de 2021, observou-se uma quebra de receita em cerca de 4,0% face ao ano de 2020.

Como consequência do menor volume de negócios, o EBITDA decresce cerca 29,7%, originado uma quebra do Resultado Operacional e, conseqüentemente, do Resultado Líquido, relativamente ao ano transato de 2020.

Para esta quebra nos resultados contribuiu a perda de carteira de um cliente relevante e da renegociação, em baixa, de carteiras de vários clientes para fazer face às dificuldades provocadas pela pandemia. O agravamento no desempenho da carteira de clientes provocou, ainda, a degradação do valor do Rappel previsto.

Os custos variáveis registaram um aumento de 5,90% relativamente à rubrica de Fornecimento e Serviços Externos, justificada pelos Gastos em Publicidade e Propaganda, que tiveram um agravamento devido às despesas com o Rebranding da Gruben.

Quanto à rubrica de Gastos com Pessoal, a mesma sofreu um crescimento de 8,40% em relação ao período homólogo, fruto do aumento do quadro de pessoal.

Para o ano de 2022, pretendemos intensificar a diferenciação dos serviços prestados, proporcionando a satisfação e fidelização dos nossos clientes, fazendo jus à nossa missão e valores.

Intensificaremos a aposta na seleção de negócio estratégico e, conseqüentemente, mais rentável, e na angariação de novos clientes, por via direta ou através do reforço da equipa de consultores externos.

Daremos especial atenção à melhoria do marketing e da comunicação, com principal destaque para os canais digitais.

Após o registo do valor de 12.873,57 euros na rubrica relativa à estimativa de imposto sobre o rendimento do período, o resultado líquido do exercício foi de 42.454,35 euros. Para este valor, propomos a seguinte aplicação:

Para Dividendos: 40.000,00 euros;

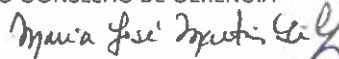
Para Resultados Transitados: 2.454,35 euros; e

Para gratificações de balanço aos colaboradores, já reconhecida como gasto do exercício: 7.200,00 euros.


Por último, não queremos deixar de agradecer a todos aqueles que se empenharam e contribuíram para o resultado líquido, nomeadamente os nossos Colaboradores, Clientes, Parceiros e Fornecedores.

Ponta Delgada, 14 fevereiro de 2022

O CONSELHO DE GERÊNCIA




Maria José Martins Gil, Dr<sup>a</sup>.



Paulo Jorge Nasario Santos Alexandre, Dr.



Luis Alberto da Silva Teixeira de Simas, Dr.



Nuno Frade Correia da Silveira Serejo, Dr.



Carla Isabel Bettencourt de Oliveira Matias Tavares, Dr<sup>a</sup>.

*[Handwritten signatures]*

# *Demonstrações Financeiras 2021*

**BALANÇO INDIVIDUAL EM 31 DE DEZEMBRO DE 2021**

(Euros)

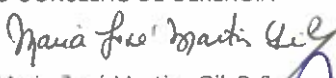

RUBRICAS	NOTAS	31-12-2021	31-12-2020
<b>ATIVO</b>			
<b>Ativo Não Corrente</b>			
Ativos Fixos Tangíveis	5	6.070,88	9.994,76
Ativos Intangíveis	6	2.564,65	5.706,64
Outros Investimentos Financeiros	7	905,55	555,45
		9.541,08	16.256,85
<b>Ativo Corrente</b>			
Estado e Outros Entes públicos	8	685,49	0,00
Outros Créditos a Receber	9	78.231,91	67.459,71
Caixa e Depósitos Bancários	10	480.370,23	499.733,72
		559.287,63	567.193,43
<b>Total do Ativo</b>		<b>568.828,71</b>	<b>583.450,28</b>
<b>CAPITAL PRÓPRIO E PASSIVO</b>			
<b>Capital Próprio</b>			
Capital Subscrito	11	24.940,00	24.940,00
Reservas Legais	12	4.988,00	4.988,00
Outras Reservas	13	336.910,33	336.910,33
Resultados Transitados	14	80.422,96	78.427,35
<b>Resultado Líquido do Período</b>	<b>15</b>	<b>42.454,35</b>	<b>61.995,61</b>
		489.715,64	507.261,29
<b>Total do Capital Próprio</b>		<b>489.715,64</b>	<b>507.261,29</b>
<b>PASSIVO</b>			
<b>Passivo Corrente</b>			
Fornecedores	16	38.982,72	34.369,63
Estado e Outros Entes Públicos	8	6.919,15	13.344,03
Outras Dívidas a Pagar	17	33.211,20	28.475,33
		79.113,07	76.188,99
<b>Total do Passivo</b>		<b>79.113,07</b>	<b>76.188,99</b>
<b>Total do Capital Próprio e do Passivo</b>		<b>568.828,71</b>	<b>583.450,28</b>

O CONTABILISTA CERTIFICADO

João Alberto Bettencourt dos Reis



O CONSELHO DE GERÊNCIA

  
 Maria José Martins Gil, Dr.  
  
 Paulo Jorge Násario Santos Alexandre, Dr.

  
 Luis Alberto da Silva Teixeira de Simas, Dr.

  
 Nuno Frade Correia da Silveira Serejo, Dr.

  
 Carla Isabel Bettencourt de Oliveira Matias Tavares, Dr.

## DEMONSTRAÇÃO INDIVIDUAL DOS RESULTADOS POR NATUREZAS PERÍODO FINDO EM 31 DE DEZEMBRO DE 2021



(Euros)			
RENDIMENTOS E GASTOS	NOTAS	2021	2020
Vendas e Serviços Prestados	18	278.345,59	289.981,04
Fornecimentos e Serviços Externos	19	-69.383,86	-65.516,75
Gastos com o Pessoal	20	-144.687,81	-133.472,40
Aumentos/Reduções de Justo Valor	7	2,42	-8,69
Outros Rendimentos	21	21,00	51,97
Outros Gastos	22	-1.067,21	-1.067,21
<b>EBITDA (Resultado antes de depreciações, gastos de financiamento e impostos)</b>		<b>63.230,13</b>	<b>89.967,96</b>
Gastos/Reversões de Depreciação e Amortização	5-6	-7.978,25	-8.902,92
<b>EBIT (Resultado operacional antes de gastos de financiamento e impostos)</b>		<b>55.251,88</b>	<b>81.065,04</b>
Juros e Rendimentos Similares Obtidos	23	76,04	65,21
Juros e Gastos Similares Suportados	23	0,00	-118,51
<b>Resultado Antes de Impostos</b>		<b>55.327,92</b>	<b>81.011,74</b>
Imposto Sobre o Rendimento do Período	24	-12.873,57	-19.016,13
<b>Resultado Líquido do Período</b>	<b>15</b>	<b>42.454,35</b>	<b>61.995,61</b>

O CONTABILISTA CERTIFICADO

João Alberto Bettencourt dos Reis



O CONSELHO DE GERÊNCIA

  
 Maria José Martins Gil, Dr.  
  
 Paulo Jorge Nasário Santos Alexandre, Dr.

  
 Luis Alberto da Silva Teixeira de Simas, Dr.

  
 Nuno Frade Correia da Silveira Serejo, Dr.

  
 Carla Isabel Bettencourt de Oliveira Matias Tavares, Dr.



## DEMONSTRAÇÃO INDIVIDUAL DAS ALTERAÇÕES NO CAPITAL PRÓPRIO NO PERÍODO 2021

(Euros)							
DESCRIÇÃO	NOTAS	Capital Subscrito	Reservas Legais	Outras Reservas	Resultados Transitados	Resultado Líquido do Período	Total do Capital Próprio
<b>Posição no início do Período 2021</b>	1	24.940,00	4.988,00	336.910,33	78.427,35	61.995,61	507.261,29
<b>Alterações no Período</b>							
Outras Alterações Reconhecidas no Capital Próprio		0,00	0,00	0,00	1.995,61	-1.995,61	0,00
	2	0,00	0,00	0,00	1.995,61	-1.995,61	0,00
<b>Resultado Líquido do Período</b>	3					42.454,35	42.454,35
Resultado Integral	4=2+3	0,00	0,00	0,00	1.995,61	40.458,74	42.454,35
<b>Operações com Detentores de Capital no Período</b>							
Distribuições		0,00	0,00	0,00	0,00	-60.000,00	-60.000,00
	5	0,00	0,00	0,00	0,00	-60.000,00	-60.000,00
<b>Posição no fim do Período 2021</b>	6=1+2+3+5	24.940,00	4.988,00	336.910,33	80.422,96	42.454,35	489.715,64

## DEMONSTRAÇÃO INDIVIDUAL DAS ALTERAÇÕES NO CAPITAL PRÓPRIO NO PERÍODO 2020

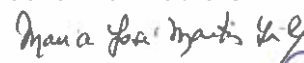

(Euros)							
DESCRIÇÃO	NOTAS	Capital Subscrito	Reservas Legais	Outras Reservas	Resultados Transitados	Resultado Líquido do Período	Total do Capital Próprio
<b>Posição no início do Período 2020</b>	6	24.940,00	4.988,00	336.910,33	68.942,49	59.484,86	495.265,68
<b>Alterações no Período</b>							
Outras Alterações Reconhecidas no Capital Próprio		0,00	0,00	0,00	9.484,86	-9.484,86	0,00
	7	0,00	0,00	0,00	9.484,86	-9.484,86	0,00
<b>Resultado Líquido do Período</b>	8					61.995,61	61.995,61
Resultado Integral	9=7+8	0,00	0,00	0,00	9.484,86	52.510,75	61.995,61
<b>Operações com Detentores de Capital no Período</b>							
Distribuições		0,00	0,00	0,00	0,00	-50.000,00	-50.000,00
	10	0,00	0,00	0,00	0,00	-50.000,00	-50.000,00
<b>Posição no fim do Período 2020</b>	6+7+8+10	24.940,00	4.988,00	336.910,33	78.427,35	61.995,61	507.261,29

O CONTABILISTA CERTIFICADO

João Alberto Bettencourt dos Reis



O CONSELHO DE GERÊNCIA

  
 Maria José Martins Gil, Dr.  
  
 Paulo Jorge Nobre Santos Alexandre, Dr.

  
 Luis Alberto da Silva Teixeira de Simas, Dr.

  
 Nuno Frade Correia da Silveira Serejo, Dr.

  
 Carla Isabel Bettencourt de Oliveira Matias Tavares, Dr.<sup>a</sup>

## DEMONSTRAÇÃO INDIVIDUAL DE FLUXOS DE CAIXA (MÉTODO DIRETO) PERÍODO FINDO EM 31 DE DEZEMBRO DE 2021

(Euros)

RUBRICAS	NOTAS	2021	2020
<b>Fluxos de Caixa das Atividades Operacionais</b>			
Recebimentos de Clientes		204.842,16	290.330,59
Pagamentos a Fornecedores		-64.770,77	-79.425,47
Pagamentos ao Pessoal		-139.878,41	-137.503,29
<b>Caixa Gerada pelas Operações</b>		<b>192,98</b>	<b>73.401,83</b>
Pagamento/Recebimento do Imposto Sobre o Rendimento		-20.203,19	7.350,74
Outros Recebimentos/Pagamentos		61.831,78	-61.630,60
<b>Fluxos de Caixa das Atividades Operacionais (1)</b>		<b>41.821,57</b>	<b>19.121,97</b>
<b>Fluxos de Caixa das Atividades de Investimento</b>			
<b>Pagamentos Respeitantes a:</b>			
Ativos Fixos Tangíveis		-912,38	-912,85
Investimentos Financeiros		-347,68	-234,37
<b>Recebimentos Provenientes de:</b>			
Juros e Rendimentos Similares		75,00	162,31
<b>Fluxos de Caixa das Atividades de Investimento (2)</b>		<b>-1.185,06</b>	<b>-984,91</b>
<b>Fluxos de Caixa das Atividades de Financiamento</b>			
<b>Pagamentos respeitantes a:</b>			
Juros e Gastos Similares		0,00	-118,51
Dividendos		-60.000,00	-50.000,00
<b>Fluxos de Caixa das Atividades de Financiamento (3)</b>		<b>-60.000,00</b>	<b>-50.118,51</b>
<b>Variação de Caixa e seus Equivalentes (1+2+3)</b>		<b>-19.363,49</b>	<b>-31.981,45</b>
Caixa e seus Equivalentes no Início do Período	10	499.733,72	531.715,17
Caixa e seus Equivalentes no Fim do Período	10	480.370,23	499.733,72

O CONTABILISTA CERTIFICADO

João Alberto Bettencourt dos Reis



O CONSELHO DE GERÊNCIA


Maria José Martins Gil, Dr<sup>a</sup>


Paula Jorge Nogueira Santos Alexandre, Dr.



Luis Alberto da Silva Teixeira de Simas, Dr.



Nuno Frade Correia da Silveira Serejo, Dr.


Carla Isabel Bettencourt de Oliveira Matias Tavares, Dr<sup>a</sup>.



## ANEXO ÀS DEMONSTRAÇÕES FINANCEIRAS EM 31-12-2021

### 1. Introdução

A empresa GRUBEN – Sociedade Mediadora de Seguros, Lda., contribuinte n.º. 512 005 818, é uma sociedade por quotas, tem a sua sede no Largo Vasco Bensaúde, n.º. 13, na freguesia de S. Sebastião, no concelho de Ponta Delgada, foi constituída por escritura pública em 21 de dezembro de 1979, tendo iniciado a sua atividade em 01 de junho de 1980.

A sua atividade principal é a de mediadora de seguros a que corresponde a CAE Rev3 n.º. 66220.

A empresa é atualmente detida na sua totalidade pela Bensaúde Participações, S.G.P.S., S.A. A Bensaude Participações, S.G.P.S., S.A. prepara e apresenta contas consolidadas do Grupo, sendo que as mesmas, após serem aprovadas, estão disponíveis para consulta na sede desta empresa.

### 2. Referencial contabilístico de preparação das demonstrações financeiras

As demonstrações financeiras da empresa Gruben, Lda. foram preparadas de acordo com o referencial do Sistema de Normalização Contabilística no quadro das disposições em vigor em Portugal, de acordo com o Decreto-lei n.º 158/2009 de 13 de julho, com as alterações introduzidas pelo Decreto-Lei 98/2015, de 02 de junho, bem como a estrutura conceptual, normas contabilísticas e de relato Financeiro e normas interpretativas.

### 3. Adoção pela primeira vez das NCRF

Desde 01 de janeiro de 2010 que a empresa apresenta e divulga as suas Demonstrações Financeiras de acordo com as NCRF.

### 4. Principais políticas contabilísticas

As principais políticas contabilísticas adotadas na preparação das demonstrações financeiras anexas são as seguintes:

#### 4.1. Bases de apresentação

##### a) Pressuposto da continuidade

As demonstrações financeiras anexas foram preparadas no pressuposto da continuidade das operações, a partir dos livros e registos contabilísticos da empresa, mantido de acordo com as NCRF em vigor à data de elaboração das mesmas.

##### b) Regime do acréscimo

A Empresa regista os seus rendimentos e gastos de acordo com o regime do acréscimo, pelo qual os rendimentos e ganhos são reconhecidos à medida que são gerados, independentemente do momento em que são recebidos ou pagos. As diferenças entre os montantes recebidos e pagos e os correspondentes rendimentos e gastos são registados nas rubricas de "Devedores e credores por acréscimos e diferimentos".

##### c) Classificação dos ativos e passivos não correntes

Os ativos realizáveis e os passivos exigíveis a mais de um ano a contar da data da demonstração da posição financeira são classificados, respetivamente, como ativos e passivos não correntes.

d) Derrogação das disposições do SNC

Não existiram, no decorrer do exercício a que respeitam estas demonstrações financeiras, quaisquer casos excepcionais que implicassem a derrogação de qualquer disposição prevista pelo SNC.

e) Moeda funcional de apresentação

As demonstrações financeiras da empresa GRUBEN – Sociedade Mediadora de Seguros, Lda. são apresentadas em euros. O euro é a moeda funcional e de apresentação.

#### 4.2. Ativos fixos tangíveis

Os ativos fixos tangíveis encontram-se registados ao custo de aquisição, deduzido das depreciações e das perdas por imparidade acumuladas.

As depreciações são calculadas, após o início de utilização dos bens, pelo método das quotas constantes e/ou decrescentes em conformidade com o período de vida útil estimado para cada grupo de bens.

As taxas de depreciação utilizadas correspondem aos seguintes períodos de vida útil estimada:

	Anos Vida Útil
Equipamento de Transporte	2 - 4
Equipamento Administrativo	2 - 10

As despesas com reparação e manutenção destes ativos são consideradas como gasto no período em que ocorrem.

#### 4.3. Imposto sobre rendimento

A empresa GRUBEN – Sociedade Mediadora de Seguros, Lda. encontra-se sujeita a Imposto sobre o Rendimento das Pessoas Coletivas (IRC) à taxa de 21,00% sobre a matéria coletável. Ao valor de coleta de IRC assim apurado, acresce ainda Derrama, incidente sobre o lucro tributável registado e cuja taxa poderá variar até ao máximo de 1,5% bem como a tributação autónoma sobre os encargos e às taxas previstas no artigo 88º do Código do IRC. No apuramento da matéria coletável, à qual é aplicada a referida taxa de imposto, são adicionados e subtraídos ao resultado contabilístico os montantes não aceites fiscalmente. Esta diferença, entre resultado contabilístico e fiscal, pode ser de natureza temporária ou permanente.

#### 4.4. Clientes e outros créditos a receber

As contas de "Clientes" e "Outros valores a receber" não têm implícitos juros e são registadas pelo seu valor nominal diminuído de eventuais perdas de imparidade, reconhecidas nas rubricas "Perdas de imparidade acumuladas", por forma de que as mesmas reflitam o seu valor realizável líquido.

#### 4.5. Caixa e equivalentes de caixa

Esta rubrica inclui caixa, depósitos à ordem e depósitos a prazo em bancos e outros investimentos de curto prazo de alta liquidez com maturidades reduzidas.



*Handwritten signatures and initials:*  
 P. J. E.  
 M.  
 F.  
 J. A.  
 R. J.  
 S.

#### 4.6. Fornecedores e outras contas a pagar

As contas a pagar a fornecedores e outros credores, que não vencem juros, são registadas pelo seu valor nominal, que é substancialmente equivalente ao seu justo valor.

Os encargos financeiros relacionados com os empréstimos obtidos são reconhecidos como gastos do período à medida que são incorridos.

#### 4.7. Rédito e regime do acréscimo

O rédito compreende o justo valor da contraprestação recebida ou a receber pela venda e/ou prestação de serviços decorrentes da atividade normal da empresa sendo reconhecido líquido do imposto sobre o valor Acrescentado (IVA), abatimentos e descontos.

A empresa reconhece o rédito proveniente da prestação de serviços com referência à fase de acabamento da transação à data do relato e quando as seguintes condições se encontram satisfeitas:


- O montante do rédito pode ser mensurado com fiabilidade;
- É provável que benefícios económicos futuros associados à transação fluam para a empresa;
- Os custos incorridos ou a incorrer com a transação podem ser mensurados com fiabilidade;
- A fase de acabamento da transação à data de relato pode ser mensurada com fiabilidade.

O rédito de juros é reconhecido utilizando o método do juro efetivo, desde que seja provável que benefícios económicos fluam para a empresa e o seu montante possa ser mensurado com fiabilidade.

### 5. Ativos fixos tangíveis

Durante os períodos findos em 31 de dezembro de 2021 e 31 de dezembro de 2020, o movimento ocorrido na quantia escriturada dos ativos fixos tangíveis, bem como nas respetivas depreciações acumuladas, foi o seguinte:

31 de dezembro de 2021				
	Equipamento Básico	Equipamento de Transporte	Equipamento Administrativo	TOTAL
<b>Ativos:</b>				
A 01 de janeiro de 2021	0,00	11.500,00	21.070,44	32.570,44
Aquisições	912,38	0,00	0,00	912,38
<b>A 31 de dezembro de 2021</b>	<b>912,38</b>	<b>11.500,00</b>	<b>21.070,44</b>	<b>33.482,82</b>
<b>Depreciações acumuladas:</b>				
A 01 de janeiro de 2021	0,00	5.749,94	16.825,74	22.575,68
Dotações/Reforço	912,38	2.874,96	1.048,92	4.836,26
<b>A 31 de dezembro de 2021</b>	<b>912,38</b>	<b>8.624,90</b>	<b>17.874,66</b>	<b>27.411,94</b>
<b>Valor Líquido Contabilístico</b>	<b>0,00</b>	<b>2.875,10</b>	<b>3.195,78</b>	<b>6.070,88</b>
31 de dezembro de 2020				
	Equipamento Básico	Equipamento de Transporte	Equipamento Administrativo	TOTAL
<b>ATIVOS:</b>				
A 01 de janeiro de 2020	0,00	11.500,00	20.157,59	31.657,59
Aquisições	0,00	0,00	912,85	912,85
<b>A 31 de dezembro de 2020</b>	<b>0,00</b>	<b>11.500,00</b>	<b>21.070,44</b>	<b>32.570,44</b>
<b>Depreciações acumuladas:</b>				
A 01 de janeiro de 2020	0,00	2.874,98	14.570,71	17.445,69
Dotações/Reforço	0,00	2.874,96	2.255,03	5.129,99
<b>A 31 de dezembro de 2020</b>	<b>0,00</b>	<b>5.749,94</b>	<b>16.825,74</b>	<b>22.575,68</b>
<b>Valor Líquido Contabilístico</b>	<b>0,00</b>	<b>5.750,06</b>	<b>4.244,70</b>	<b>9.994,76</b>



## 6. Ativos intangíveis

Durante os períodos findos em 31 de dezembro de 2021 e 31 de dezembro de 2020, o movimento ocorrido na quantia escriturada dos ativos intangíveis, bem como nas respetivas amortizações acumuladas, foi o seguinte:

31 de dezembro de 2021		
	Programas de Computador	TOTAL
<b>Ativos:</b>		
A 01 de janeiro de 2021	10.458,40	10.458,40
<b>A 31 de dezembro de 2021</b>	<b>10.458,40</b>	<b>10.458,40</b>
<b>Amortizações acumuladas:</b>		
A 01 de janeiro de 2021	4.751,76	4.751,76
Dotações/Reforço	3.141,99	3.141,99
<b>A 31 de dezembro de 2021</b>	<b>7.893,75</b>	<b>7.893,75</b>
<b>Valor Líquido Contabilístico</b>	<b>2.564,65</b>	<b>2.564,65</b>

31 de dezembro de 2020		
	Programas de Computador	TOTAL
<b>ATIVOS:</b>		
A 01 de janeiro de 2020	10.458,40	10.458,40
<b>A 31 de dezembro de 2020</b>	<b>10.458,40</b>	<b>10.458,40</b>
<b>Amortizações acumuladas:</b>		
A 01 de janeiro de 2020	978,83	978,83
Dotações/Reforço	3.772,93	3.772,93
<b>A 31 de dezembro de 2020</b>	<b>4.751,76</b>	<b>4.751,76</b>
<b>Valor Líquido Contabilístico</b>	<b>5.706,64</b>	<b>5.706,64</b>

## 7. Outros investimentos financeiros

Em 31 de dezembro de 2021 e de 2020 esta conta apresentava os seguintes saldos:

	31-dez-21	31-dez-20
<b>Outros Investimentos Financeiros:</b>		
Fundo Compensação Trabalho	905,55	555,45
	<b>905,55</b>	<b>555,45</b>

Os movimentos ocorridos nesta rubrica, nos exercícios de 2021 e 2020, foram os seguintes:

	31-dez-21	31-dez-20
<b>Aumentos/Reduções de justo valor</b>		
Fundo Compensação Trabalho	2,42	-8,69
	<b>2,42</b>	<b>-8,69</b>



## 8. Estado e outros entes públicos

Em 31 de dezembro de 2021 e de 2020 a rubrica "Estado e Outros Entes Públicos" no ativo e no passivo, apresentava os seguintes saldos:

	31-dez-21	31-dez-20
<b>Ativo:</b>		
Imposto S/Rend. das Pessoas Coletivas	685,49	0,00
	<b>685,49</b>	<b>0,00</b>
<b>Passivo:</b>		
Imposto S/Rend. das Pessoas Coletivas	0,00	6.644,13
Imposto S/Rend. das Pessoas Singulares	2.006,00	2.029,00
Segurança Social	4.913,15	4.670,90
	<b>6.919,15</b>	<b>13.344,03</b>



## 9. Outros créditos a receber

Em 31 de dezembro de 2021 e 2020, a rubrica "Outros Créditos a Receber" apresentavam a seguinte composição:

	31-dez-21	31-dez-20
<b>Créditos a Receber - Corrente:</b>		
Juros a Receber	10,00	8,96
Outros Acréscimos de Rendimentos	73.503,43	61.110,36
Outros Créditos a Receber	4.718,48	6.340,39
	<b>78.231,91</b>	<b>67.459,71</b>

## 10. Caixa e depósitos bancários

Em 31 de dezembro de 2021 e de 2020, os saldos desta rubrica apresentavam-se como segue:

	31-dez-21	31-dez-20
Depósitos à Ordem	405.370,23	424.733,72
Depósitos a Prazo	75.000,00	75.000,00
	<b>480.370,23</b>	<b>499.733,72</b>

## 11. Capital Subscrito

Os sócios do capital, subscrito e realizado, em 31 de dezembro de 2021, eram os seguintes:

	% Capital	Valor
Bensaude Participações, S.G.P.S., S.A.	100,00%	24.940,00
	<b>100,00%</b>	<b>24.940,00</b>

## 12. Reservas legais

A legislação comercial estabelece que pelo menos 5% do resultado líquido anual tem de ser destinado ao reforço da reserva legal até que esta represente pelo menos 20% do capital. Esta reserva não é distribuível a não ser em caso de liquidação da empresa, mas pode ser utilizada para absorver prejuízos depois de esgotadas as outras reservas, ou incorporadas no capital. Por decisão da Assembleia Geral, realizada em 14 de fevereiro de 2022, foram aprovadas as contas do exercício findo em 31 de dezembro de 2020 e, uma vez atingido o mínimo por lei, esta rubrica não sofreu qualquer alteração, mantendo o valor de 4.988,00 euros





### 13. Outras reservas

A rubrica de Outras Reservas não sofreu alteração em relação ao ano anterior, dado que o valor dos resultados líquidos positivos do exercício de 2020 no montante de 61.995,61 euros, foram distribuídos pelos sócios 60.000,00 euros, e os restantes 1.995,61 euros foram aplicados em Resultados Transitados, conforme ata da assembleia geral. O valor desta rubrica, em 2021 e 2020 apresentava o valor de 336.910,33 euros

### 14. Resultados transitados

A rubrica de Resultados Transitados sofreu alteração em relação ao ano anterior, dado que parte do valor dos resultados líquidos positivos do exercício de 2020, foram aplicados em Resultados Transitados o montante de 1.995,61 euros, ficando esta com um saldo de 80.422,96 euros, conforme ata da assembleia geral.

### 15. Resultado líquido do período

Este valor é resultante do resultado antes de impostos que depois de deduzido o imposto sobre o rendimento do período apresentou um resultado líquido positivo no montante de 42.454,35 euros.

### 16. Fornecedores

Em 31 de dezembro de 2021 e de 2020 a rubrica "Fornecedores" tinha a seguinte composição:

	31-dez-21	31-dez-20
Fornecedores Gerais	26.889,10	22.698,21
Grupo/Relacionados	12.093,62	11.671,42
	<b>38.982,72</b>	<b>34.369,63</b>

A antiguidade dos saldos de fornecedores a 31 de dezembro de 2021 e 31 de dezembro de 2020 apresentava-se como segue:

31 de dezembro de 2021				
	0-30 dias	31-60 dias	> 90 dias	TOTAL
Fornecedores Gerais	26.821,95	0,00	67,15	26.889,10
Grupo/Relacionados	12.093,62	0,00	0,00	12.093,62
	99,83%	0,00%	0,17%	100,00%
	<b>38.915,57</b>	<b>0,00</b>	<b>67,15</b>	<b>38.982,72</b>

31 de dezembro de 2020				
	0-30 dias	31-60 dias	> 90 dias	TOTAL
Fornecedores Gerais	185,14	22.513,07	0,00	22.698,21
Grupo/Relacionados	6.362,03	5.309,39	0,00	11.671,42
	19,05%	80,95%	0,00%	100,00%
	<b>6.547,17</b>	<b>27.822,46</b>	<b>0,00</b>	<b>34.369,63</b>





## 17. Outras dívidas a pagar

Em 31 de dezembro de 2021 e 2020 a rubrica "Outras Dívidas a Pagar" tinha a seguinte composição:

	31-dez-21	31-dez-20
<b>Dívidas a pagar - Corrente:</b>		
Remunerações a Liquidar	27.899,13	23.089,73
Outros Acréscimos de Gastos	63,57	97,39
Outras Dívidas a Pagar	5.248,50	5.288,21
	<b>33.211,20</b>	<b>28.475,33</b>



## 18. Vendas e serviços prestados

As vendas e serviços prestados nos períodos de 2021 e de 2020 foram como segue:

	31-dez-21	31-dez-20
<b>Prestação de Serviços:</b>		
<b>Mercado Interno</b>	<b>278.345,59</b>	<b>289.981,04</b>
Outras Remunerações	48.000,00	7.064,79
Comissões		
Seguros Ramo não Vida	220.671,23	272.881,53
Seguros Ramo vida	9.674,36	10.034,72
	<b>278.345,59</b>	<b>289.981,04</b>



## 19. Fornecimentos e serviços externos

A repartição dos fornecimentos e serviços externos no período findo em 31 de dezembro de 2021 e 2020, foi a seguinte:

	31-dez-21	31-dez-20
<b>Serviços Especializados:</b>	<b>62.637,92</b>	<b>57.169,90</b>
Trabalhos especializados	54.344,11	54.211,50
Publicidade e Propaganda	8.231,89	2.175,67
Vigilância e Segurança	4,72	60,84
Conservação e Reparação	0,00	565,89
Serviços Bancários	0,00	156,00
Outros	57,20	0,00
<b>Materiais</b>	<b>823,29</b>	<b>1.189,67</b>
Ferramentas e Utensílios de Desgaste Rápido	0,00	4,00
Material de Escritório	346,47	660,71
Artigos para oferta	476,82	524,96
<b>Energia e Fluidos</b>	<b>148,72</b>	<b>315,17</b>
Combustíveis	148,72	315,17
<b>Deslocações, Estadas e Transportes</b>	<b>71,20</b>	<b>162,56</b>
Deslocações e Estadas	71,20	162,56
<b>Serviços Diversos:</b>	<b>1.489,11</b>	<b>2.397,93</b>
Rendas e Alugueres	359,14	362,20
Comunicação	603,31	946,07
Seguros	421,74	977,35
Contencioso e Notariado	80,00	80,00
Limpeza, Higiene e Conforto	24,92	32,31
<b>Outros Serviços</b>	<b>4.213,62</b>	<b>4.281,52</b>
Diversos	4.213,62	4.281,52
	<b>69.383,86</b>	<b>65.516,75</b>



## 20. Gastos com o pessoal

A repartição dos custos com o pessoal nos períodos findos em 31 de dezembro de 2021 e de 2020, foi a seguinte:

	31-dez-21	31-dez-20
Remunerações do Pessoal	106.210,79	98.589,86
Encargos sobre Remunerações	29.337,93	25.194,62
Seguro Acidentes no Trabalho e Doenças Prof.	902,81	693,91
Outros gastos com o Pessoal	8.236,28	8.994,01
	<b>144.687,81</b>	<b>133.472,40</b>

O número médio de empregados durante o período findo em 31 de dezembro de 2021 e de 2020 foi de 5 e 4 colaboradores, respetivamente.

Em dezembro de 2021, a empresa reconheceu como gasto do exercício gratificações de balanço aos seus colaboradores, no montante de 7.200,00 euros.

## 21. Outros rendimentos

Os outros rendimentos nos exercícios findos em 31 de dezembro de 2021 e 2020, foram como segue:

	31-dez-21	31-dez-20
Outros Rendimentos	21,00	51,97
	<b>21,00</b>	<b>51,97</b>

## 22. Outros gastos


Os outros gastos nos exercícios findos em 31 de dezembro de 2021 e 2020, foram como segue:


	31-dez-21	31-dez-20
Impostos	147,21	147,21
<b>Outros Gastos:</b>	<b>920,00</b>	<b>920,00</b>
Quotizações	720,00	720,00
Outros Gastos	200,00	200,00
	<b>1.067,21</b>	<b>1.067,21</b>

## 23. Resultados financeiros

Os resultados financeiros, no período de 2021 e 2020, tinham a seguinte composição:

	31-dez-21	31-dez-20
<b>Juros e Rendimentos Similares Obtidos:</b>		
Juros Obtidos	76,04	65,21
	<b>76,04</b>	<b>65,21</b>
<b>Juros e Gastos Similares Suportados:</b>		
Juros Suportados	0,00	118,51
	<b>0,00</b>	<b>118,51</b>





## 24. Imposto sobre o rendimento

A empresa GRUBEN – Sociedade Mediadora de Seguros, Lda. encontra-se sujeita a Imposto sobre o Rendimento das Pessoas Coletivas (IRC) à taxa de 21,00% sobre a matéria coletável. Ao valor de coleta de IRC assim apurado, acresce ainda Derrama, incidente sobre o lucro tributável registado a uma taxa de 1,5%, acrescida de uma tributação autónoma à taxa de 10% sobre os encargos com as viaturas de turismo.

Assim, obtivemos uma coleta para o IRC no montante de 11.543,26 euros, uma derrama de 549,68 euros e uma tributação autónoma de 780,63 euros. O total da estimativa para o IRC do exercício de 2021 situa-se no valor de 12.873.57 euros.

## 25. Partes relacionadas

As transações e saldos entre a empresa e empresas relacionadas, em 31 de dezembro de 2021 e de 2020, são apresentados no quadro que se segue:

Transações	31-dez-21	31-dez-20
	<i>Empresas Grupo</i>	<i>Empresas Grupo</i>
Bens/Serviços Adquiridos	44.340,83	44.955,68
<b>Saldos Pendentes</b>		
	31-dez-21	31-dez-20
	<i>Empresas Grupo</i>	<i>Empresas Grupo</i>
Dívidas a Pagar	12.093,62	11.671,42

## 26. Eventos subsequentes

Não são conhecidos à data quaisquer eventos subsequentes, com impacto significativo nas Demonstrações Financeiras de 31 de dezembro de 2021.

Após o encerramento do exercício, e até à elaboração do presente relatório, não se registaram outros factos suscetíveis de modificar a situação relevada nas contas, para efeitos do disposto na alínea b) do n.º 5 do Artigo 66º do Código das Sociedades Comerciais.

## 27. Outras informações

Conforme relatório de gestão, a Gerência propõe que ao resultado líquido positivo do exercício, no montante de 42.454,35 euros, seja dada a seguinte aplicação:

- Para Dividendos aos Sócios ..... 40.000,00 euros; e
- Para Resultados transitados..... 2.454,35 euros.

## 28. Informações exigidas por diplomas legais

A Administração informa que a empresa GRUBEN – Sociedade Mediadora de Seguros, Lda. não apresenta dívidas ao Estado em situação de mora, nos termos do Decreto-Lei 534/80, de 7 de novembro.

A situação da empresa GRUBEN – Sociedade Mediadora de Seguros, Lda. perante a Segurança Social encontra-se regularizada, dentro dos prazos legalmente estipulados.

Não foram concedidas quaisquer autorizações nos termos do Artigo 397º do Código das Sociedades Comerciais, pelo que nada há a indicar para efeitos do n.º 5, alínea e) do Artigo 66º do Código das Sociedades Comerciais.

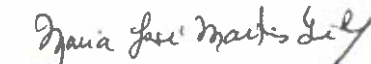
Ponta Delgada, 14 de fevereiro de 2022

O CONTABILISTA CERTIFICADO

João Alberto Bettencourt dos Reis



O CONSELHO DE GERÊNCIA



Maria José Martins Gil, Dr.º



Paulo Jorge Nasário Santos Alexandre, Dr.



Luís Alberto da Silva Teixeira de Simas, Dr.



Nuno Frade Correia da Silveira Serejo, Dr.



Carla Isabel Bettencourt de Oliveira Matias Tavares, Dr.º